

# Elevtrivselsundersøgelse 2022 EUD

## Indledning

Dette er en afrapportering af elevtrivselsundersøgelsens resultater for Campus Bornholm. Rapporten bygger på trivselsdata fra uddannelsesstatistik.dk, som institutionen selv har trukket og uploadet på ETUEUD.dk.

Se i øvrigt Undervisningsministeriets datavarehus: <https://uddannelsesstatistik.dk/Pages/Topics/28.aspx>

## Afrapportering

### Datagrundlag

I afsnittet Datagrundlag oplistes de klasser, hvis elevbesvarelser rapporten bygger på.

### Afrapportering af spørgsmål

Hvert spørgsmål fra den officielle spørgeramme afrapporteres som et søjlediagram og en tabel med svarantal og svarprocent. Desuden angives der et gennemsnit og en spredning.

Eleven kan under sin besvarelse af spørgeskemaundersøgelsen vælge at springe enkeltspørgsmål over. Disse ikke-svar ("Ikke besvaret") indgår ikke i procentberegningen eller i antalstotalen. "Ved ikke"-svar indgår i procentberegningen, men ikke i beregningen af gennemsnit og spredning.

Gennemsnit og spredning beregnes ved at oversætte svarkategorierne (f.eks. Helt enig/Delvist enig/Hverken enig eller uenig/Delvist uenig/Helt uenig) til den numeriske skala 1-5 eller 1-4, hvor 1 angiver den dårligste elevtrivsel.

### Hold- og afdelingsbetegnelser

Hold- og afdelingsbetegnelserne kommer fra uddannelsesstatistik.dk.

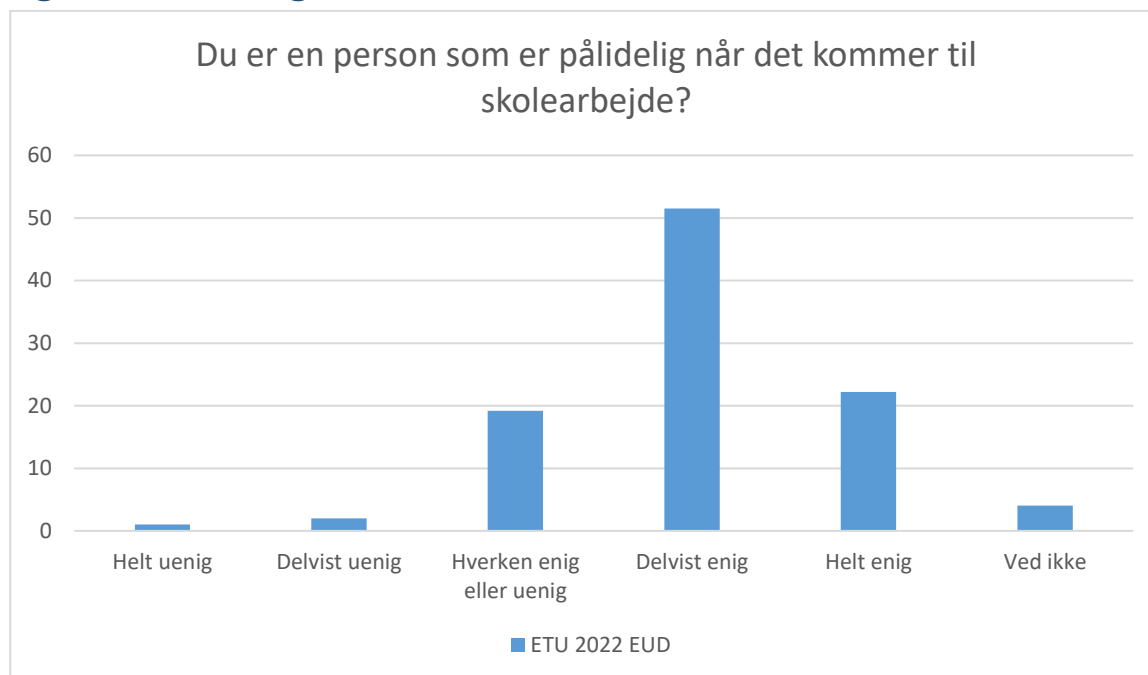
Eleven kan under sin besvarelse af spørgeskemaundersøgelsen vælge at springe enkeltspørgsmål over. Nogle institutioner har derfor holdet <uoplyst>, som er en gruppering af alle de elever, som har valgt ikke at opgive deres holdtilhør.

# Datagrundlag

## ETU 2022 EUD

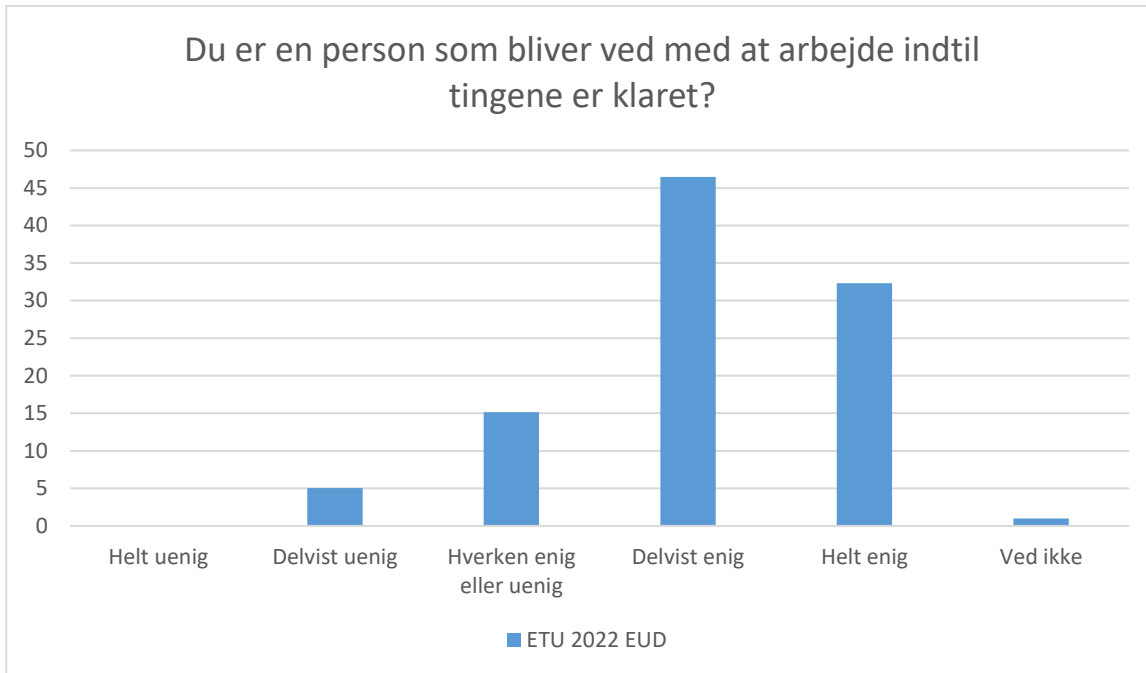
- Merkantil GF1 (2022 GF1 MERK)
- BYG GF1 (224g-e-BYG)
- Industrioperatør 1 (224g-a1op1)
- KOMBI-X EUX GF1 (224g-e-EUX)
- Mekaniker H7 (224h-a1mk7)
- METALRÆS GF1 (224g-e-RÆS)
- Smed H1 (224h-c1sm1)
- Smed H4 (224h-i2sm4)
- TEK GF1 (224g-e-TEK)
- Tømrer GF2 (224g-e-tø)
- Tømrer H3 (224h-c1tø3)

## Egen indsats og motivation



ETU 2022 EUD; Gennemsnit: 4, spredning: 0,8

Svarmulighed	ETU 2022 EUD: Antal	ETU 2022 EUD: Andel (%)
<b>Ikke besvaret</b>	0	-
<b>Helt uenig</b>	1	1
<b>Delvist uenig</b>	2	2
<b>Hverken enig eller uenig</b>	19	19
<b>Delvist enig</b>	51	52
<b>Helt enig</b>	22	22
<b>Ved ikke</b>	4	4
<b>Total</b>	99	-



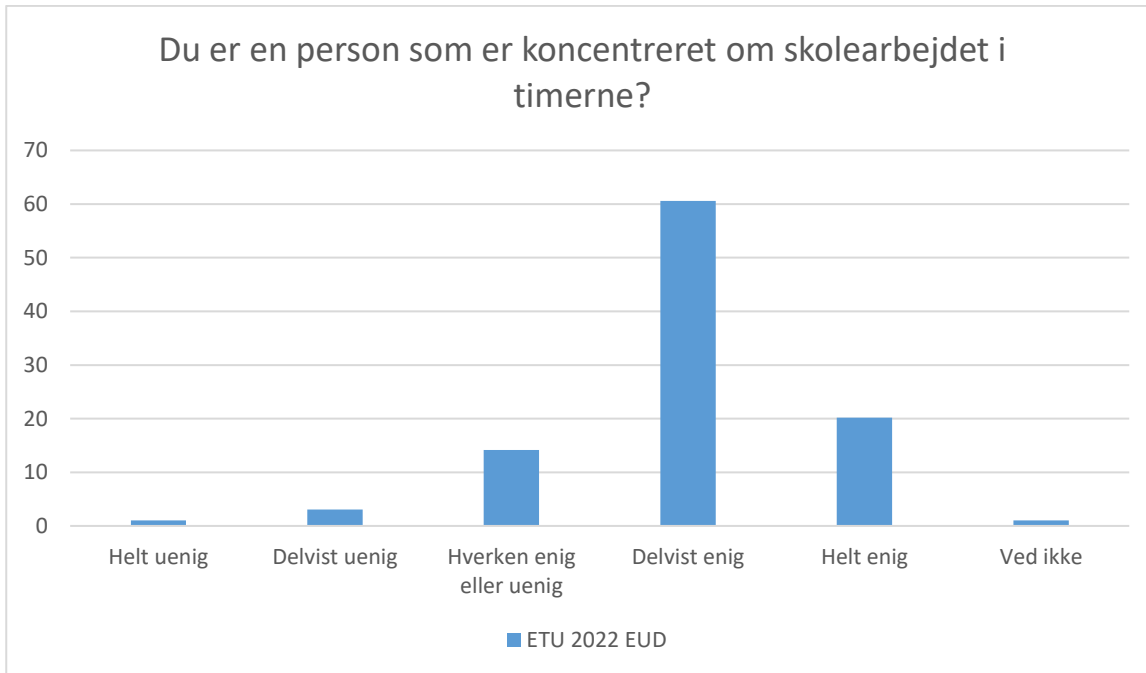
ETU 2022 EUD; Gennemsnit: 4,1, spredning: 0,8

Svarmulighed	ETU 2022 EUD: Antal	ETU 2022 EUD: Andel (%)
<b>Ikke besvaret</b>	0	-
<b>Helt uenig</b>	0	0
<b>Delvist uenig</b>	5	5
<b>Hverken enig eller uenig</b>	15	15
<b>Delvist enig</b>	46	46
<b>Helt enig</b>	32	32
<b>Ved ikke</b>	1	1
<b>Total</b>	99	-



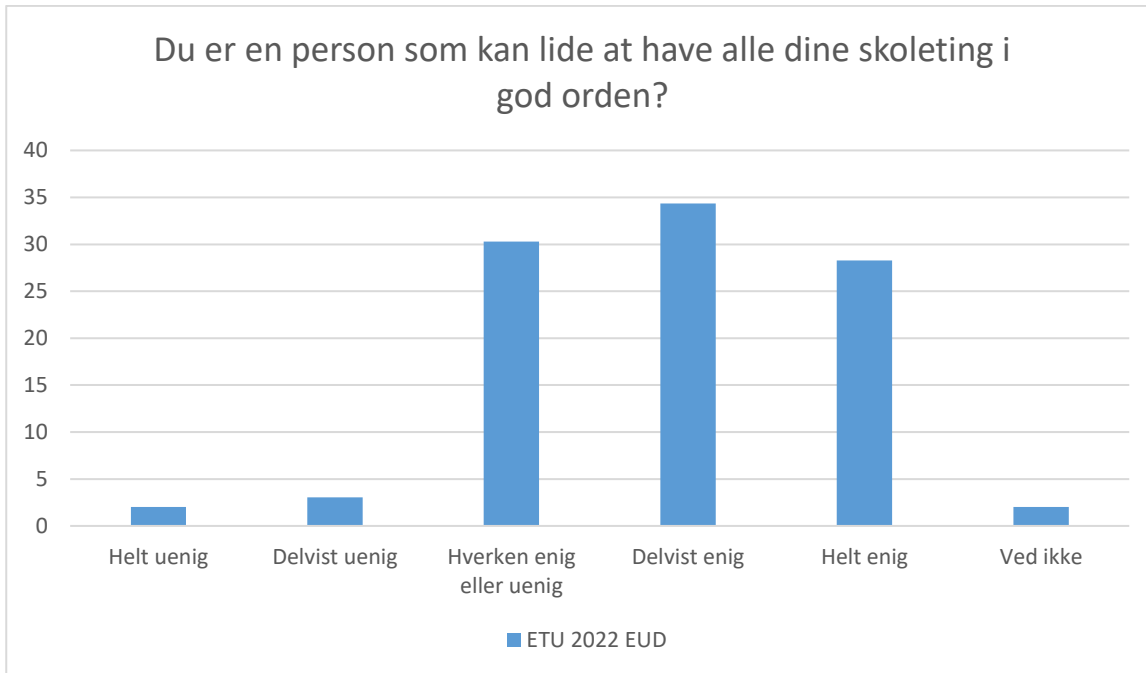
ETU 2022 EUD; Gennemsnit: 4,3, spredning: 0,8

Svarmulighed	ETU 2022 EUD: Antal	ETU 2022 EUD: Andel (%)
Ikke besvaret	0	-
Helt uenig	1	1
Delvist uenig	1	1
Hverken enig eller uenig	11	11
Delvist enig	42	42
Helt enig	44	44
Ved ikke	0	0
<b>Total</b>	<b>99</b>	<b>-</b>



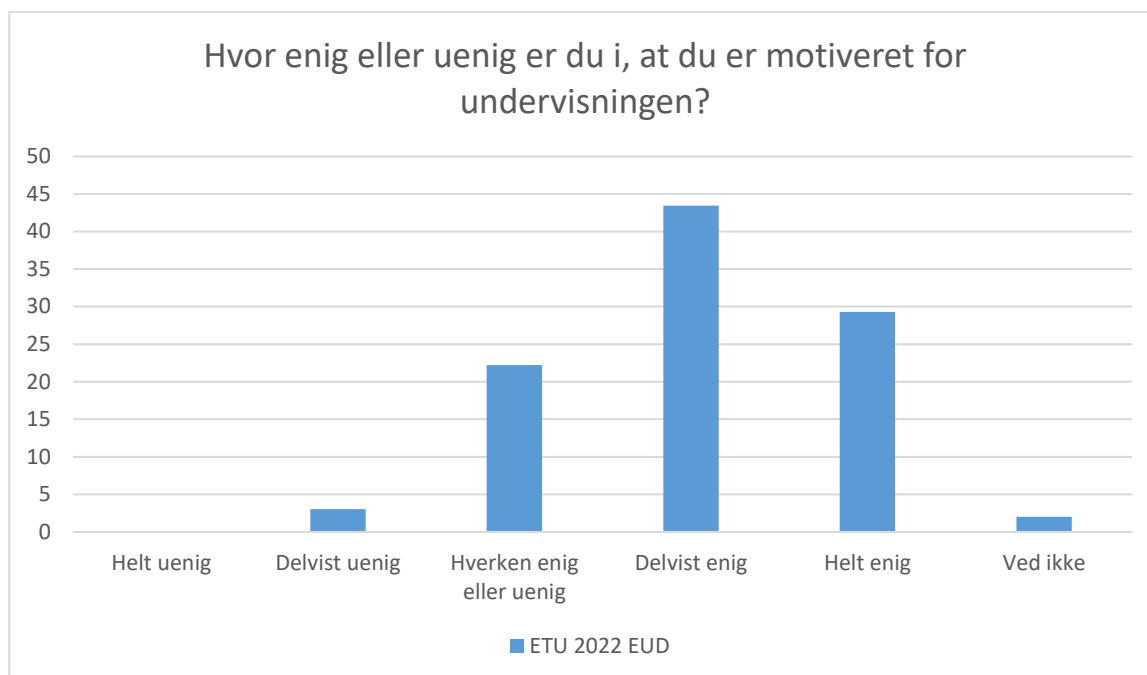
ETU 2022 EUD; Gennemsnit: 4, spredning: 0,8

Svarmulighed	ETU 2022 EUD: Antal	ETU 2022 EUD: Andel (%)
Ikke besvaret	0	-
Helt uenig	1	1
Delvist uenig	3	3
Hverken enig eller uenig	14	14
Delvist enig	60	61
Helt enig	20	20
Ved ikke	1	1
<b>Total</b>	<b>99</b>	<b>-</b>



ETU 2022 EUD; Gennemsnit: 3,9, spredning: 0,9

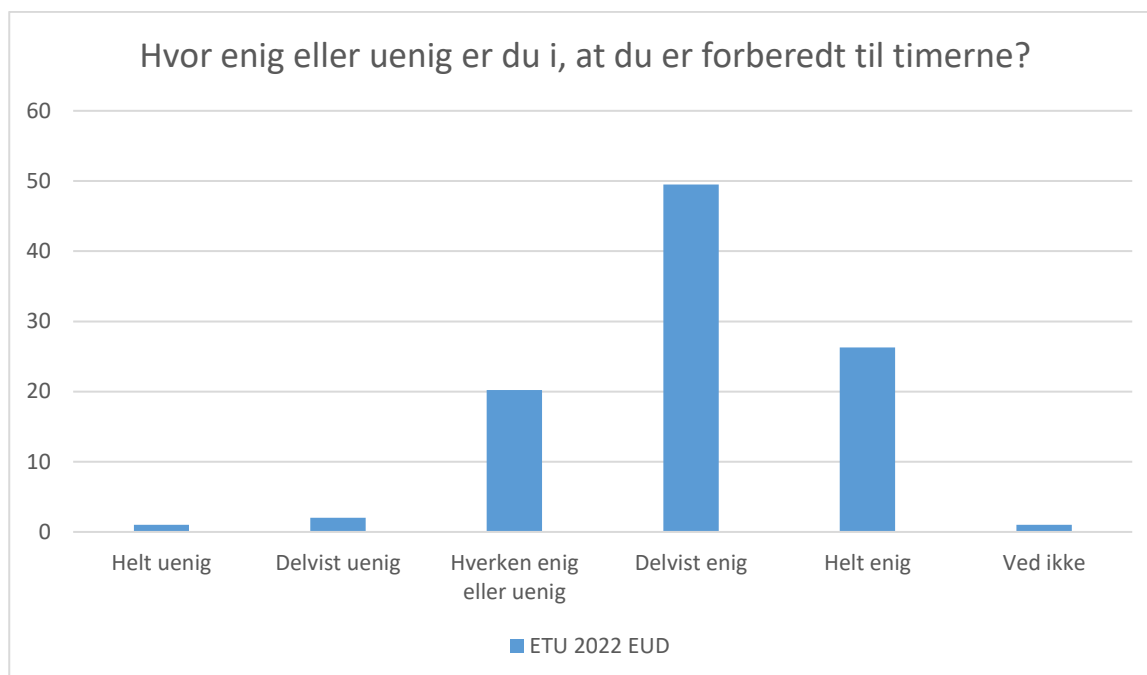
Svarmulighed	ETU 2022 EUD: Antal	ETU 2022 EUD: Andel (%)
<b>Ikke besvaret</b>	0	-
<b>Helt uenig</b>	2	2
<b>Delvist uenig</b>	3	3
<b>Hverken enig eller uenig</b>	30	30
<b>Delvist enig</b>	34	34
<b>Helt enig</b>	28	28
<b>Ved ikke</b>	2	2
<b>Total</b>	99	-



ETU 2022 EUD; Gennemsnit: 4, spredning: 0,8

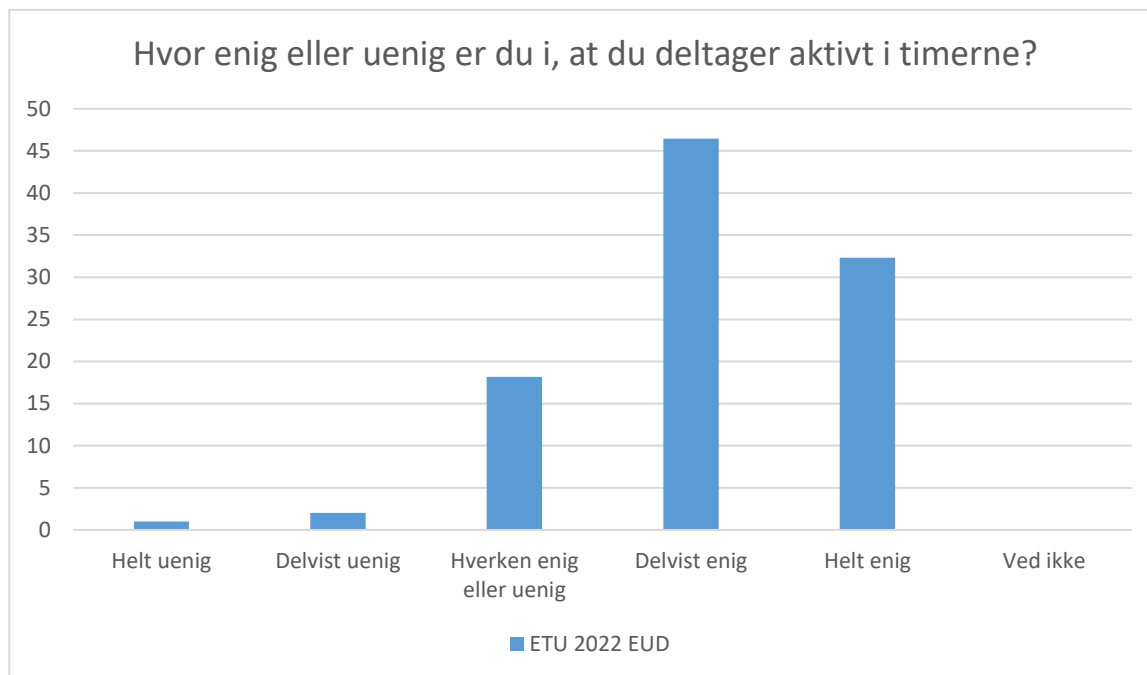
Svarmulighed	ETU 2022 EUD: Antal	ETU 2022 EUD: Andel (%)
<b>Ikke besvaret</b>	0	-
<b>Helt uenig</b>	0	0
<b>Delvist uenig</b>	3	3
<b>Hverken enig eller uenig</b>	22	22
<b>Delvist enig</b>	43	43
<b>Helt enig</b>	29	29
<b>Ved ikke</b>	2	2
<b>Total</b>	99	-





ETU 2022 EUD; Gennemsnit: 4, spredning: 0,8

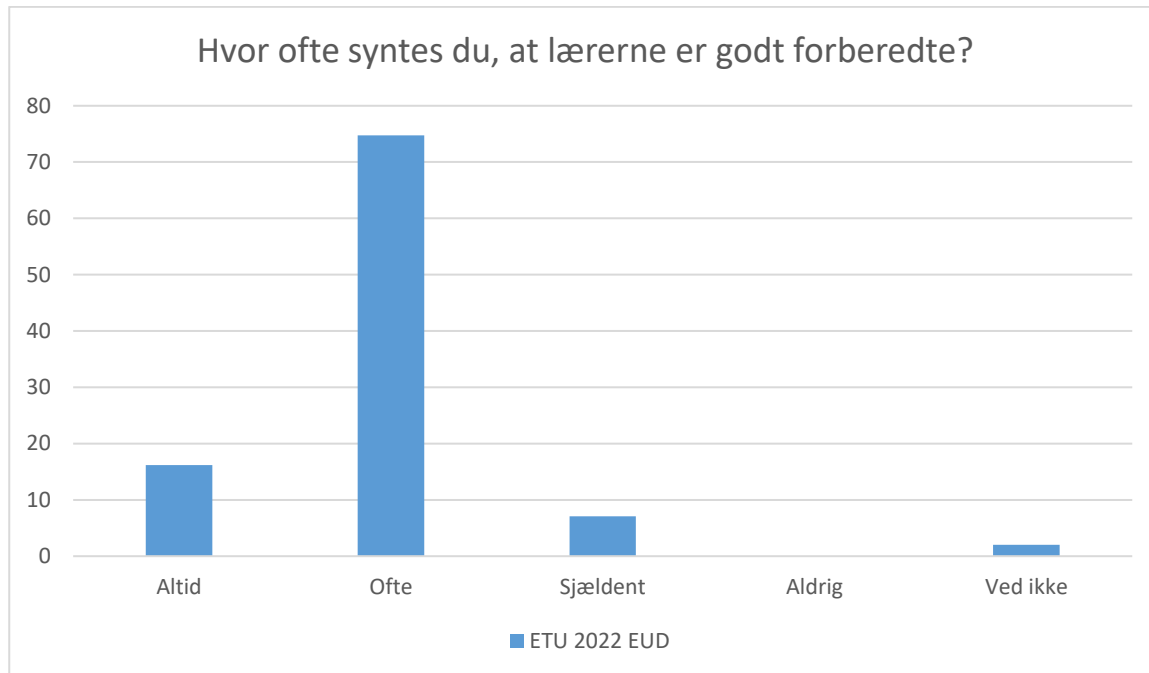
Svarmulighed	ETU 2022 EUD: Antal	ETU 2022 EUD: Andel (%)
Ikke besvaret	0	-
Helt uenig	1	1
Delvist uenig	2	2
Hverken enig eller uenig	20	20
Delvist enig	49	49
Helt enig	26	26
Ved ikke	1	1
<b>Total</b>	<b>99</b>	<b>-</b>



ETU 2022 EUD; Gennemsnit: 4,1, spredning: 0,8

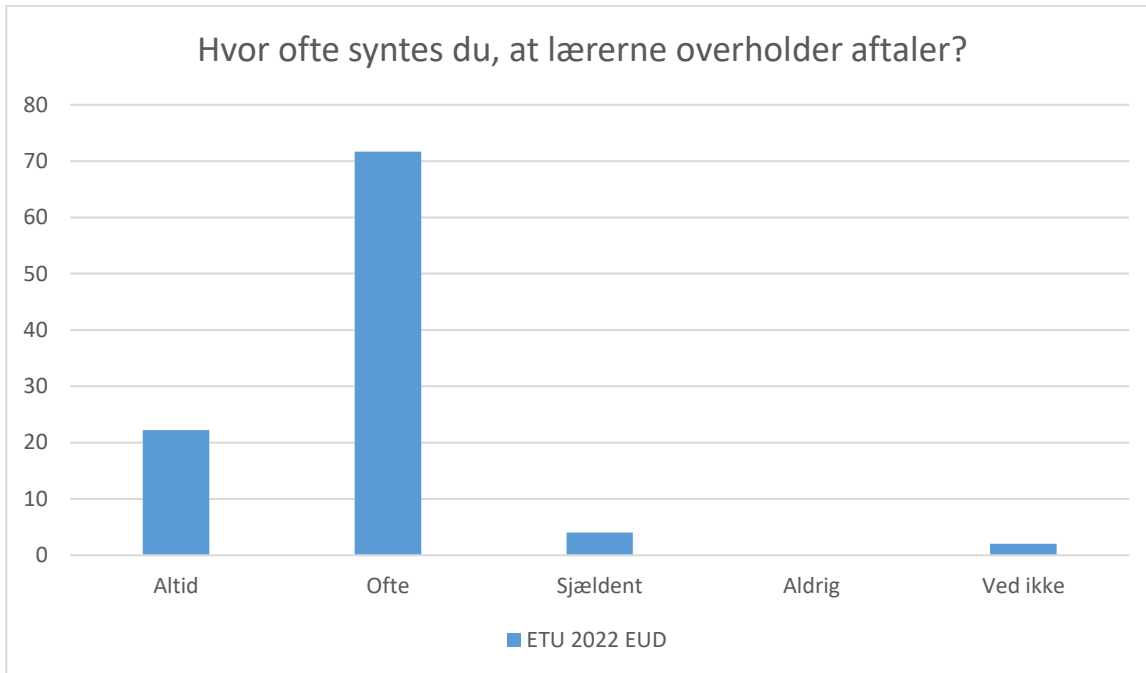
Svarmulighed	ETU 2022 EUD: Antal	ETU 2022 EUD: Andel (%)
<b>Ikke besvaret</b>	0	-
<b>Helt uenig</b>	1	1
<b>Delvist uenig</b>	2	2
<b>Hverken enig eller uenig</b>	18	18
<b>Delvist enig</b>	46	46
<b>Helt enig</b>	32	32
<b>Ved ikke</b>	0	0
<b>Total</b>	99	-

## Læringsmiljø



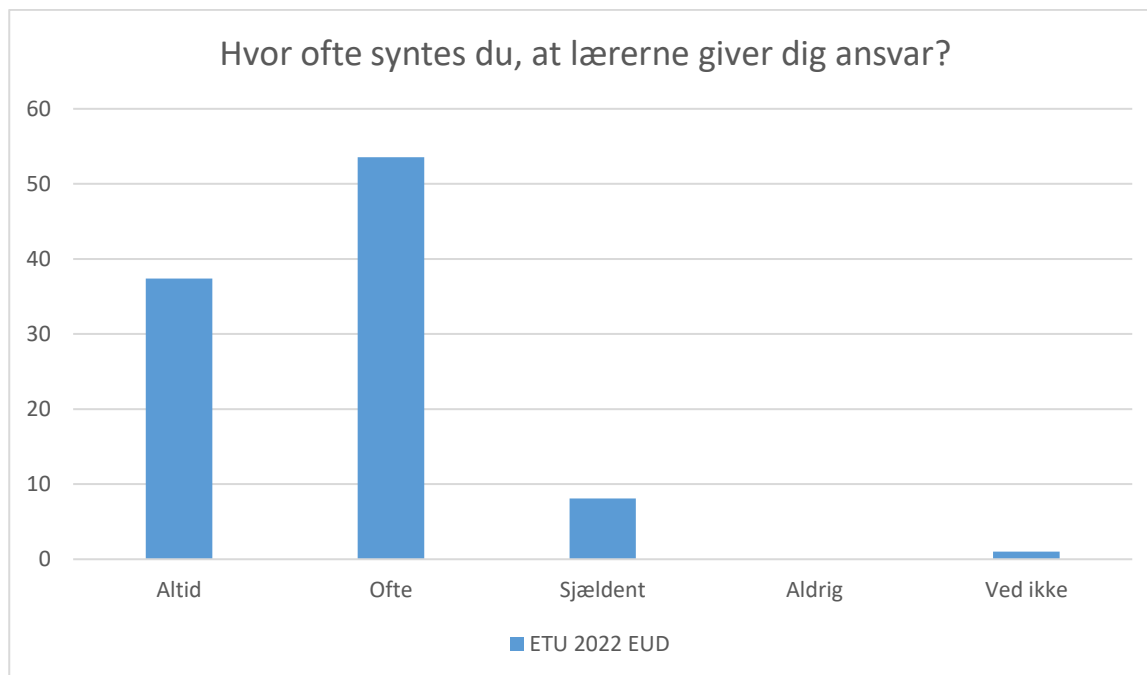
ETU 2022 EUD; Gennemsnit: 3,1, spredning: 0,5

Svarmulighed	ETU 2022 EUD: Antal	ETU 2022 EUD: Andel (%)
Ikke besvaret	0	-
Altid	16	16
Ofte	74	75
Sjældent	7	7
Aldrig	0	0
Ved ikke	2	2
<b>Total</b>	<b>99</b>	<b>-</b>



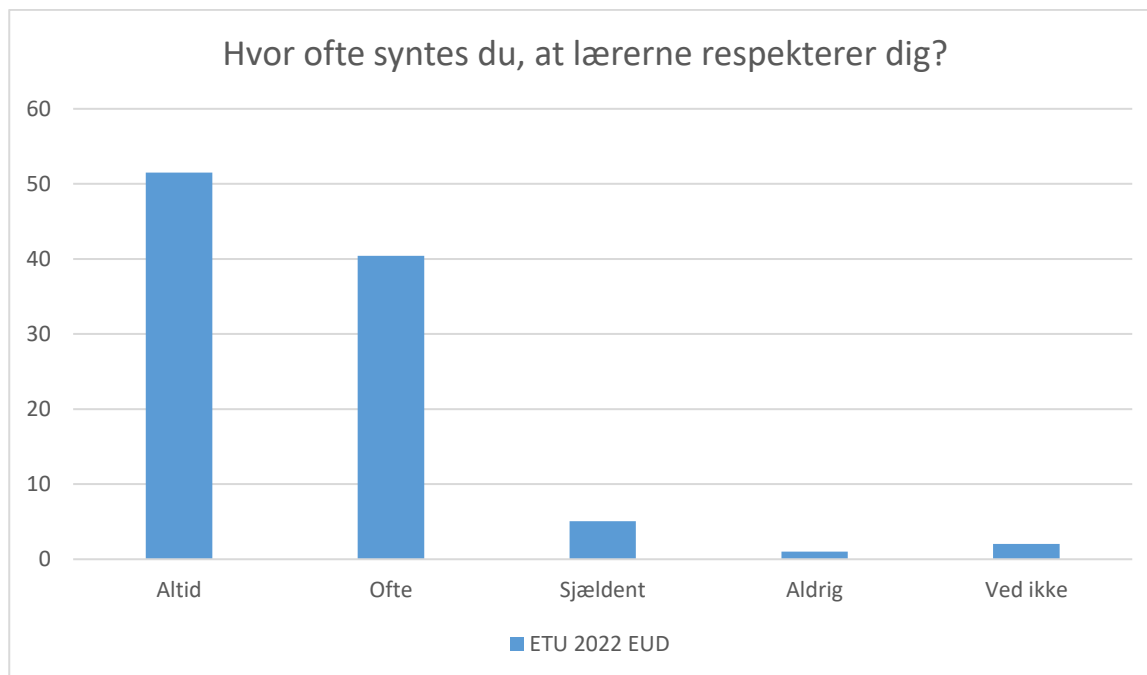
ETU 2022 EUD; Gennemsnit: 3,2, spredning: 0,5

Svarmulighed	ETU 2022 EUD: Antal	ETU 2022 EUD: Andel (%)
Ikke besvaret	0	-
Altid	22	22
Ofte	71	72
Sjældent	4	4
Aldrig	0	0
Ved ikke	2	2
<b>Total</b>	<b>99</b>	<b>-</b>



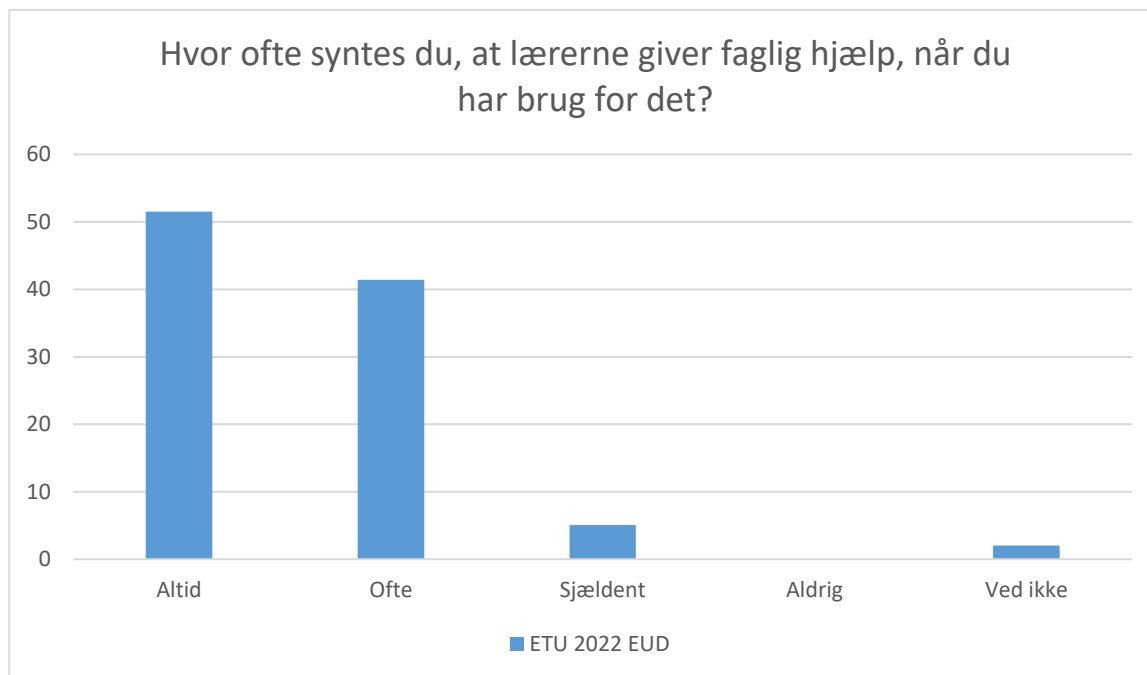
ETU 2022 EUD; Gennemsnit: 3,3, spredning: 0,6

Svarmulighed	ETU 2022 EUD: Antal	ETU 2022 EUD: Andel (%)
Ikke besvaret	0	-
Altid	37	37
Ofte	53	54
Sjældent	8	8
Aldrig	0	0
Ved ikke	1	1
<b>Total</b>	<b>99</b>	<b>-</b>



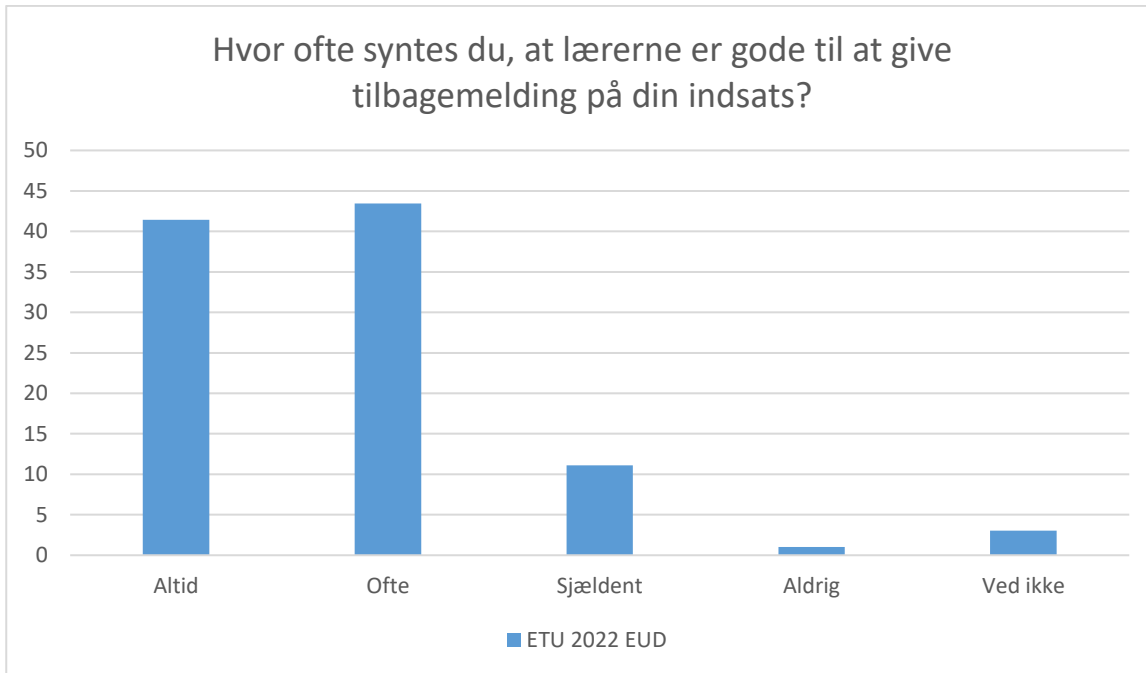
ETU 2022 EUD; Gennemsnit: 3,5, spredning: 0,6

Svarmulighed	ETU 2022 EUD: Antal	ETU 2022 EUD: Andel (%)
Ikke besvaret	0	-
Altid	51	52
Ofte	40	40
Sjældent	5	5
Aldrig	1	1
Ved ikke	2	2
<b>Total</b>	<b>99</b>	<b>-</b>



ETU 2022 EUD; Gennemsnit: 3,5, spredning: 0,6

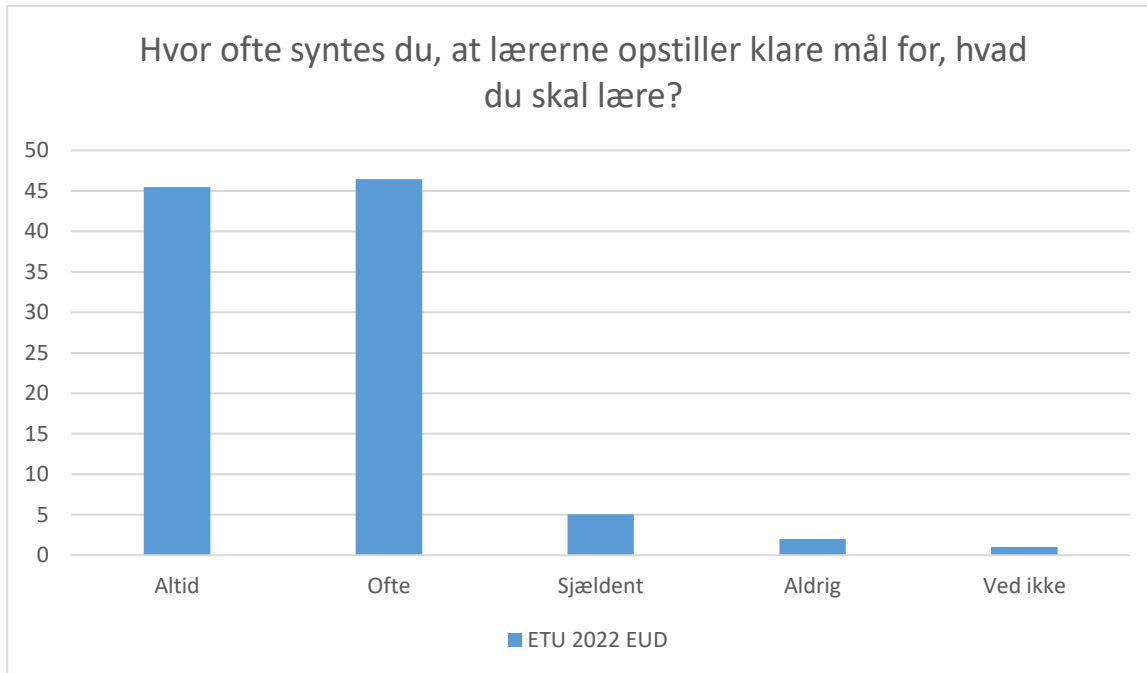
Svarmulighed	ETU 2022 EUD: Antal	ETU 2022 EUD: Andel (%)
Ikke besvaret	0	-
Altid	51	52
Ofte	41	41
Sjældent	5	5
Aldrig	0	0
Ved ikke	2	2
<b>Total</b>	<b>99</b>	<b>-</b>



ETU 2022 EUD; Gennemsnit: 3,3, spredning: 0,7

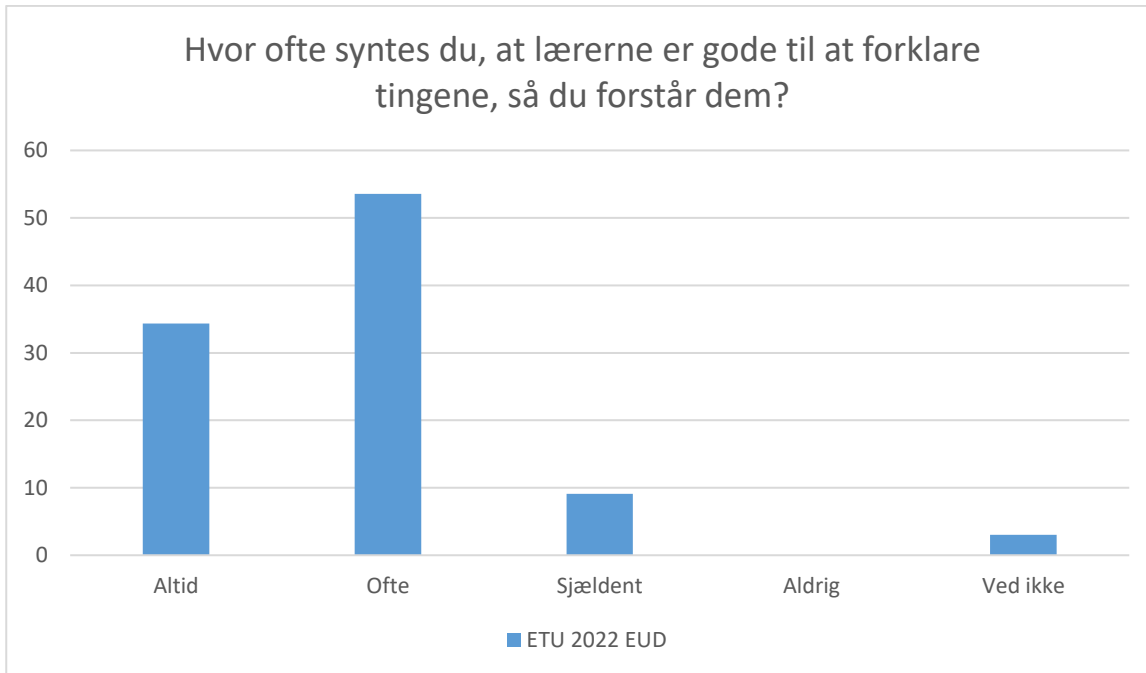
Svarmulighed	ETU 2022 EUD: Antal	ETU 2022 EUD: Andel (%)
<b>Ikke besvaret</b>	0	-
<b>Altid</b>	41	41
<b>Ofte</b>	43	43
<b>Sjældent</b>	11	11
<b>Aldrig</b>	1	1
<b>Ved ikke</b>	3	3
<b>Total</b>	99	-





ETU 2022 EUD; Gennemsnit: 3,4, spredning: 0,7

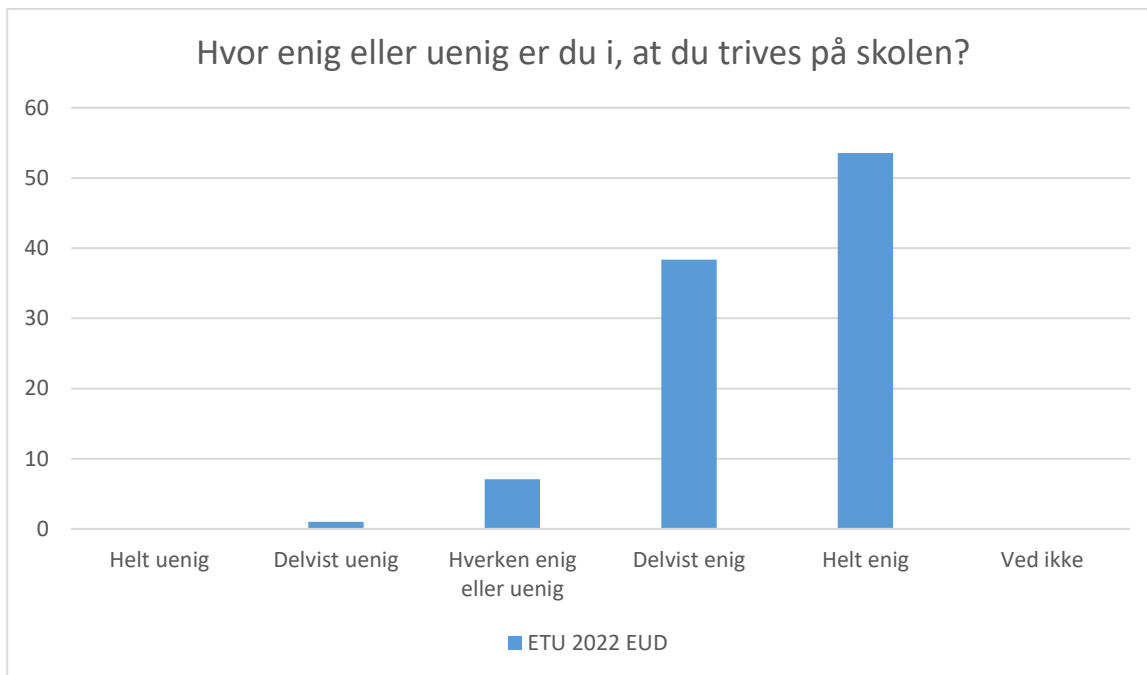
Svarmulighed	ETU 2022 EUD: Antal	ETU 2022 EUD: Andel (%)
Ikke besvaret	0	-
Altid	45	45
Ofte	46	46
Sjældent	5	5
Aldrig	2	2
Ved ikke	1	1
<b>Total</b>	<b>99</b>	<b>-</b>



ETU 2022 EUD; Gennemsnit: 3,3, spredning: 0,6

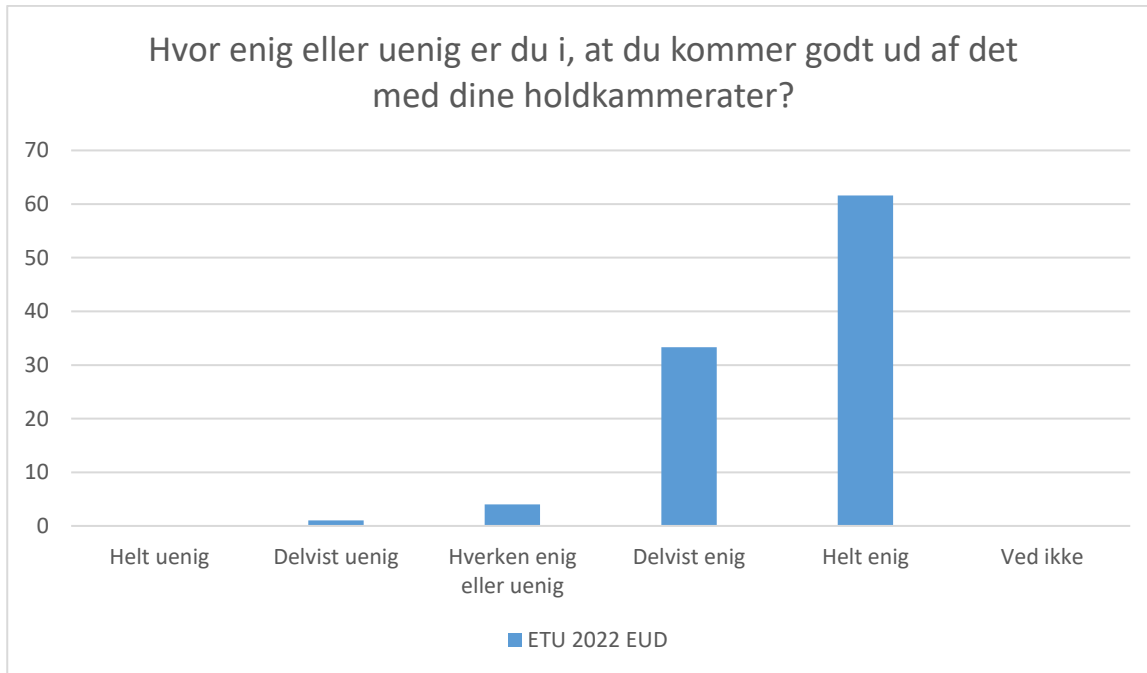
Svarmulighed	ETU 2022 EUD: Antal	ETU 2022 EUD: Andel (%)
Ikke besvaret	0	-
Altid	34	34
Ofte	53	54
Sjældent	9	9
Aldrig	0	0
Ved ikke	3	3
<b>Total</b>	<b>99</b>	<b>-</b>

## Velbefindende



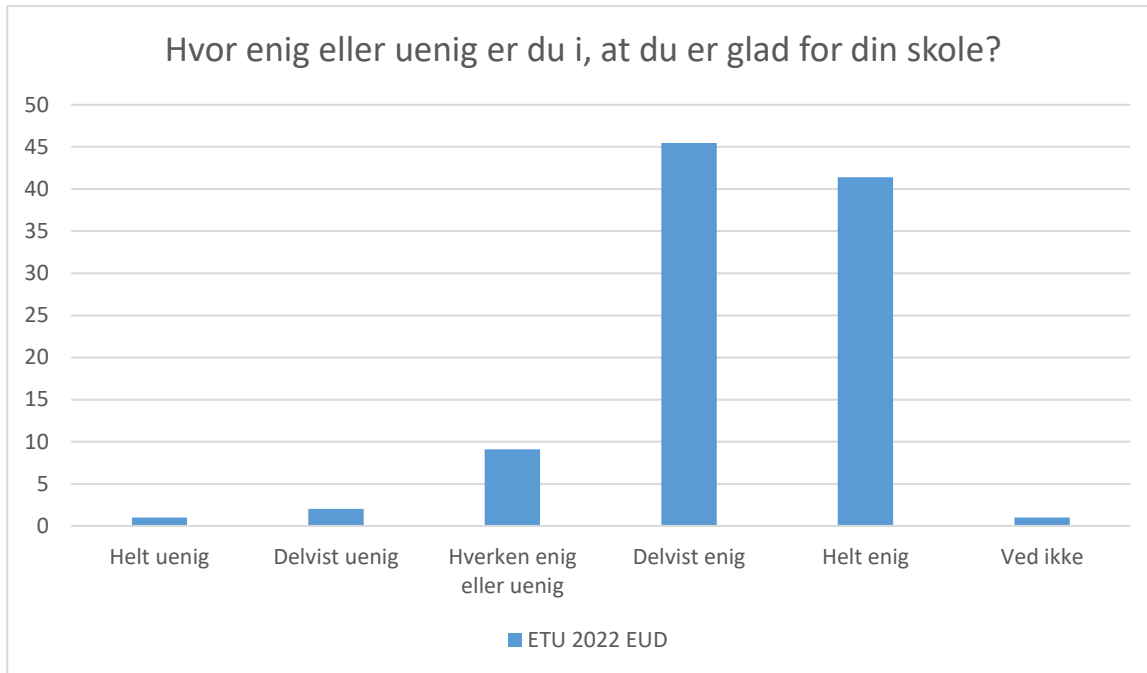
ETU 2022 EUD; Gennemsnit: 4,4, spredning: 0,7

Svarmulighed	ETU 2022 EUD: Antal	ETU 2022 EUD: Andel (%)
<b>Ikke besvaret</b>	0	-
<b>Helt uenig</b>	0	0
<b>Delvist uenig</b>	1	1
<b>Hverken enig eller uenig</b>	7	7
<b>Delvist enig</b>	38	38
<b>Helt enig</b>	53	54
<b>Ved ikke</b>	0	0
<b>Total</b>	99	-



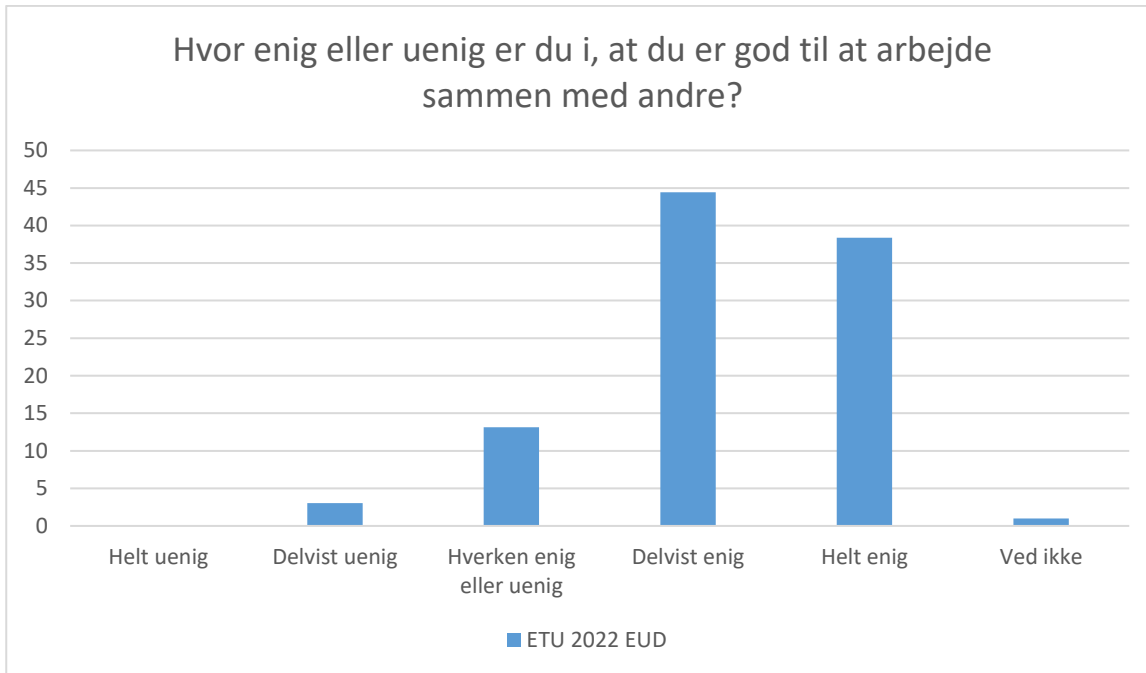
ETU 2022 EUD; Gennemsnit: 4,6, spredning: 0,6

Svarmulighed	ETU 2022 EUD: Antal	ETU 2022 EUD: Andel (%)
Ikke besvaret	0	-
Helt uenig	0	0
Delvist uenig	1	1
Hverken enig eller uenig	4	4
Delvist enig	33	33
Helt enig	61	62
Ved ikke	0	0
<b>Total</b>	<b>99</b>	<b>-</b>



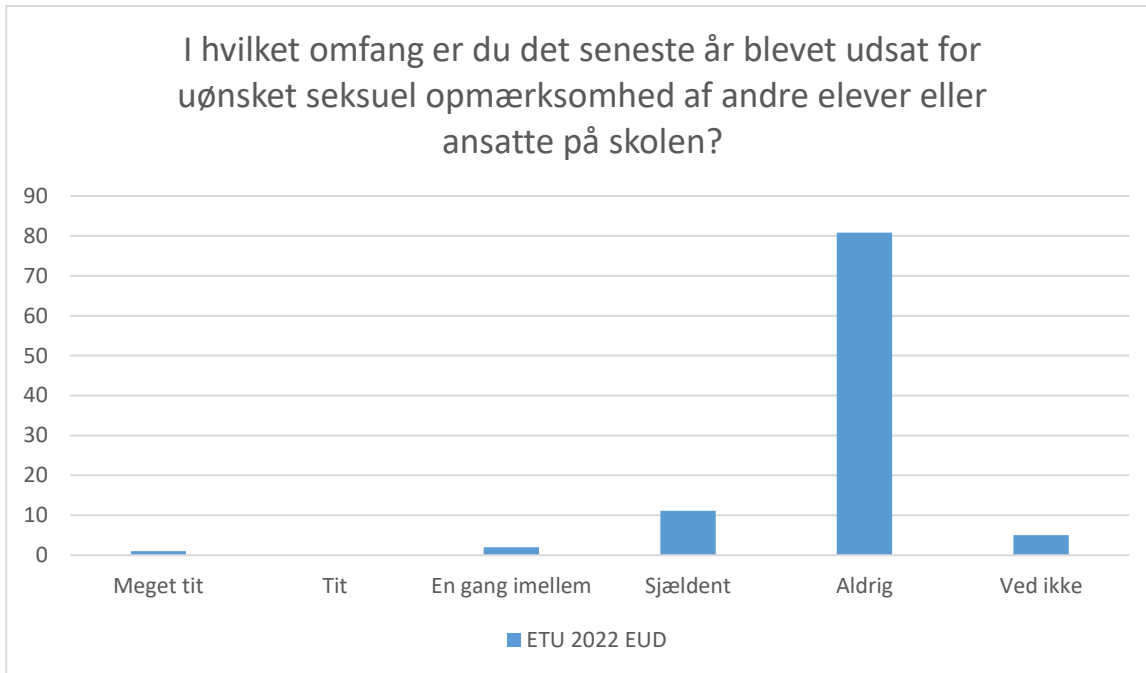
ETU 2022 EUD; Gennemsnit: 4,3, spredning: 0,8

Svarmulighed	ETU 2022 EUD: Antal	ETU 2022 EUD: Andel (%)
Ikke besvaret	0	-
Helt uenig	1	1
Delvist uenig	2	2
Hverken enig eller uenig	9	9
Delvist enig	45	45
Helt enig	41	41
Ved ikke	1	1
<b>Total</b>	<b>99</b>	<b>-</b>



ETU 2022 EUD; Gennemsnit: 4,2, spredning: 0,8

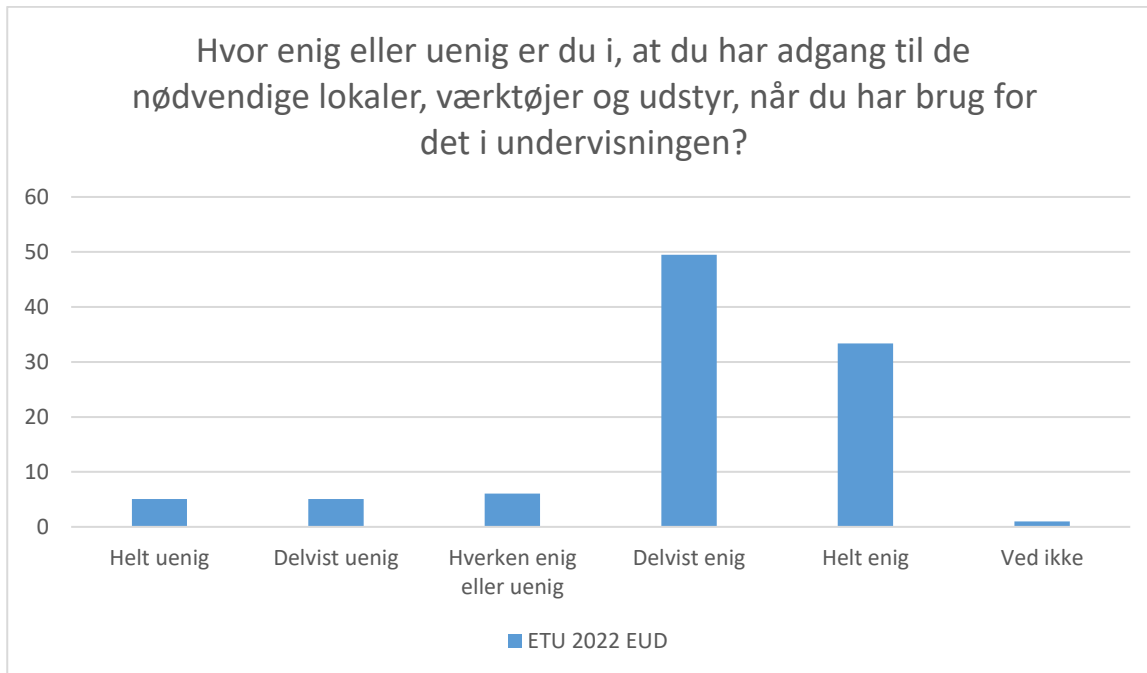
Svarmulighed	ETU 2022 EUD: Antal	ETU 2022 EUD: Andel (%)
Ikke besvaret	0	-
Helt uenig	0	0
Delvist uenig	3	3
Hverken enig eller uenig	13	13
Delvist enig	44	44
Helt enig	38	38
Ved ikke	1	1
<b>Total</b>	<b>99</b>	<b>-</b>



ETU 2022 EUD; Gennemsnit: 4,8, spredning: 0,6

Svarmulighed	ETU 2022 EUD: Antal	ETU 2022 EUD: Andel (%)
<b>Ikke besvaret</b>	0	-
<b>Meget tit</b>	1	1
<b>Tit</b>	0	0
<b>En gang imellem</b>	2	2
<b>Sjældent</b>	11	11
<b>Aldrig</b>	80	81
<b>Ved ikke</b>	5	5
<b>Total</b>	<b>99</b>	<b>-</b>

## Fysiske rammer



ETU 2022 EUD; Gennemsnit: 4, spredning: 1

Svarmulighed	ETU 2022 EUD: Antal	ETU 2022 EUD: Andel (%)
Ikke besvaret	0	-
Helt uenig	5	5
Delvist uenig	5	5
Hverken enig eller uenig	6	6
Delvist enig	49	49
Helt enig	33	33
Ved ikke	1	1
<b>Total</b>	<b>99</b>	<b>-</b>





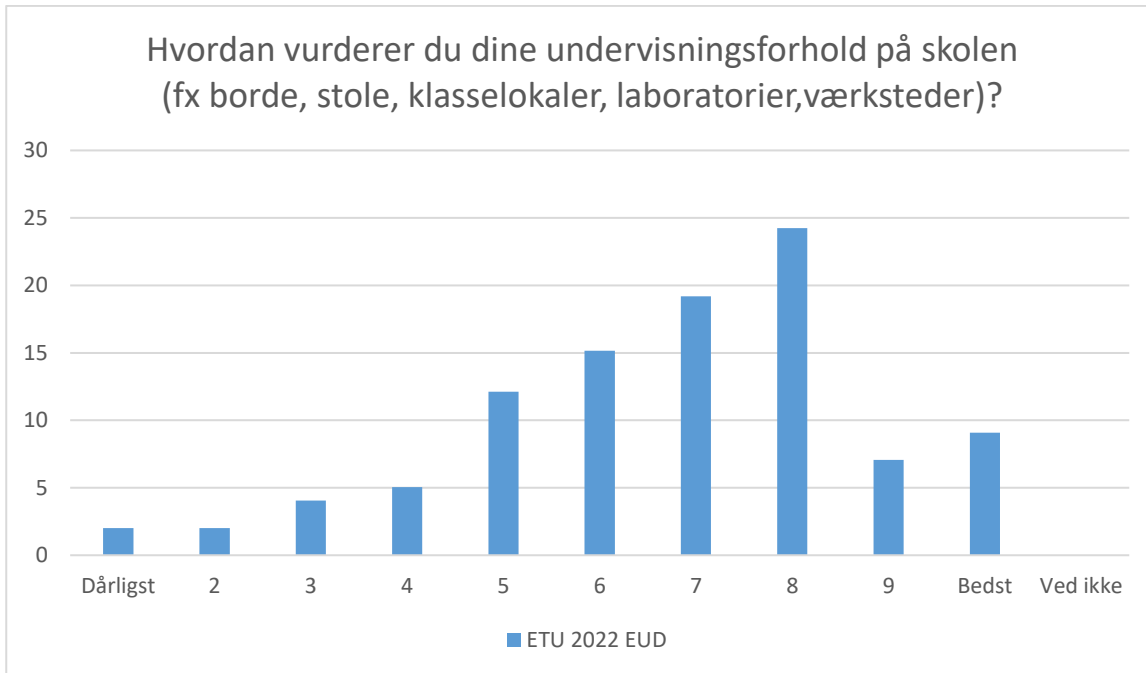
ETU 2022 EUD; Gennemsnit: 7,1, spredning: 2,1

Svarmulighed	ETU 2022 EUD: Antal	ETU 2022 EUD: Andel (%)
<b>Ikke besvaret</b>	0	-
<b>Dårligst</b>	0	0
<b>2</b>	2	2
<b>3</b>	4	4
<b>4</b>	6	6
<b>5</b>	11	11
<b>6</b>	12	12
<b>7</b>	9	9
<b>8</b>	25	25
<b>9</b>	16	16
<b>Bedst</b>	9	9
<b>Ved ikke</b>	5	5
<b>Total</b>	99	-



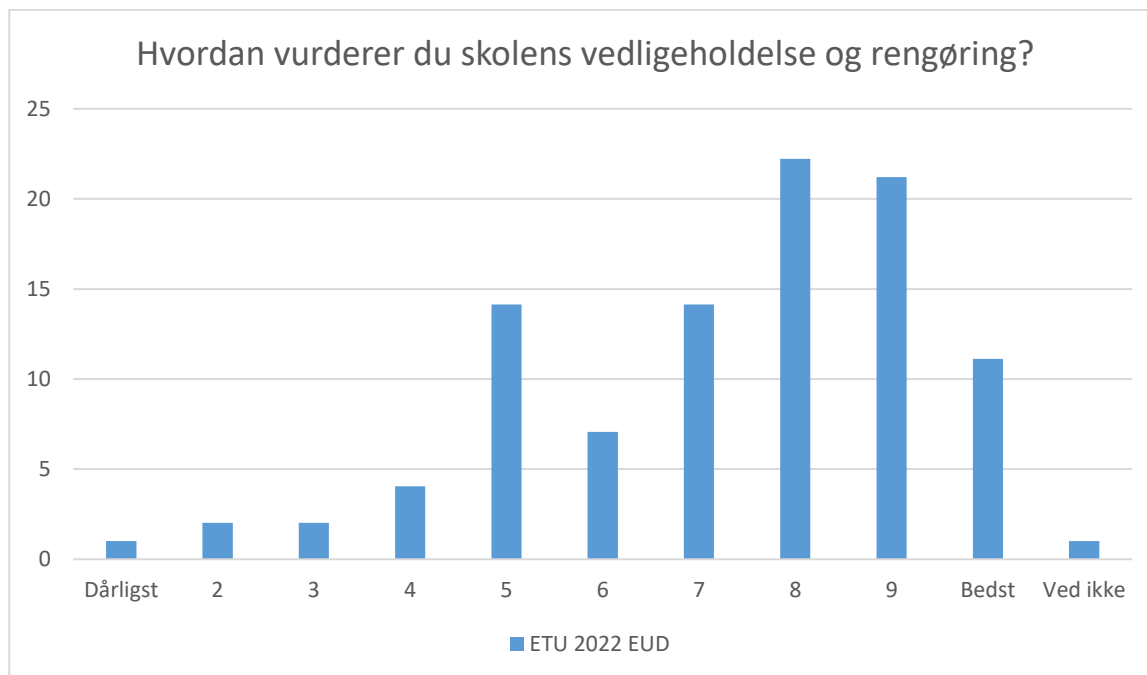
ETU 2022 EUD; Gennemsnit: 7,3, spredning: 1,6

Svarmulighed	ETU 2022 EUD: Antal	ETU 2022 EUD: Andel (%)
<b>Ikke besvaret</b>	0	-
<b>Dårligst</b>	0	0
<b>2</b>	2	2
<b>3</b>	0	0
<b>4</b>	2	2
<b>5</b>	9	9
<b>6</b>	8	8
<b>7</b>	24	24
<b>8</b>	31	31
<b>9</b>	13	13
<b>Bedst</b>	6	6
<b>Ved ikke</b>	4	4
<b>Total</b>	99	-



ETU 2022 EUD; Gennemsnit: 6,7, spredning: 2,1

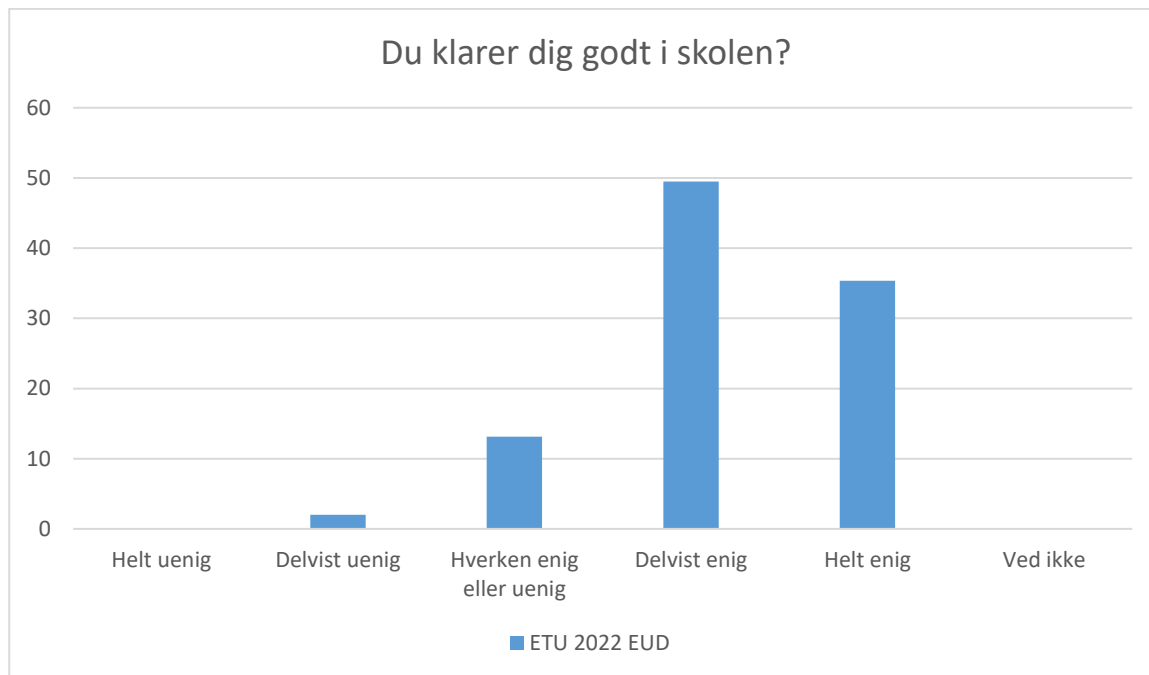
Svarmulighed	ETU 2022 EUD: Antal	ETU 2022 EUD: Andel (%)
<b>Ikke besvaret</b>	0	-
<b>Dårligst</b>	2	2
<b>2</b>	2	2
<b>3</b>	4	4
<b>4</b>	5	5
<b>5</b>	12	12
<b>6</b>	15	15
<b>7</b>	19	19
<b>8</b>	24	24
<b>9</b>	7	7
<b>Bedst</b>	9	9
<b>Ved ikke</b>	0	0
<b>Total</b>	99	-



ETU 2022 EUD; Gennemsnit: 7,3, spredning: 2,1

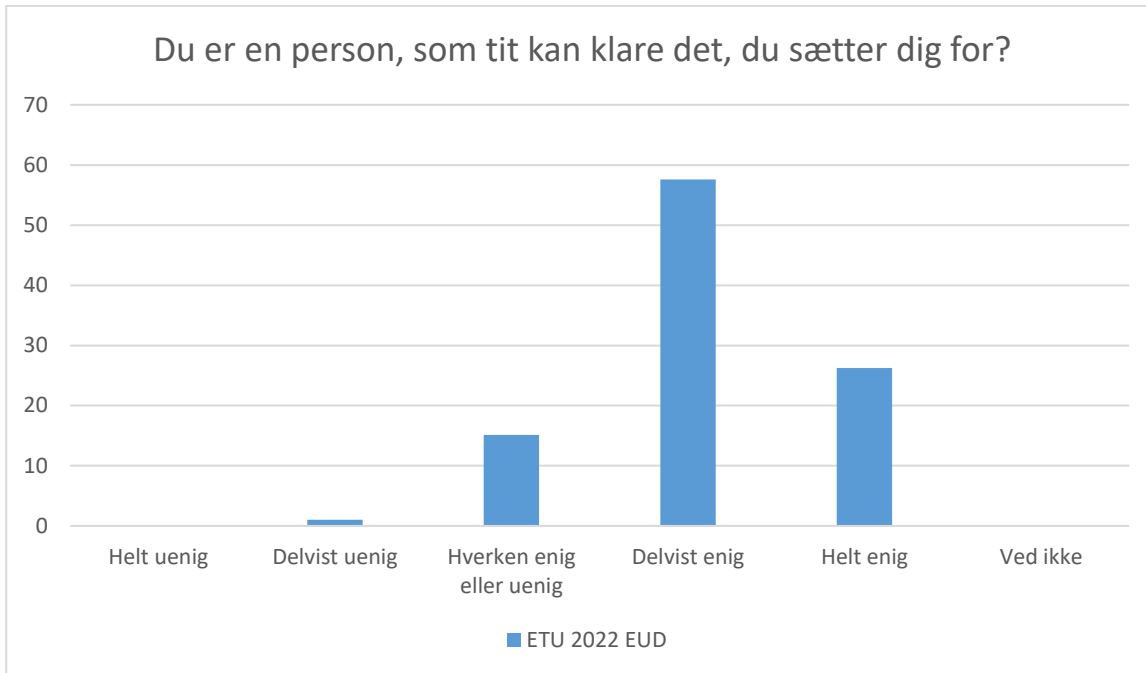
Svarmulighed	ETU 2022 EUD: Antal	ETU 2022 EUD: Andel (%)
<b>Ikke besvaret</b>	0	-
<b>Dårligst</b>	1	1
<b>2</b>	2	2
<b>3</b>	2	2
<b>4</b>	4	4
<b>5</b>	14	14
<b>6</b>	7	7
<b>7</b>	14	14
<b>8</b>	22	22
<b>9</b>	21	21
<b>Bedst</b>	11	11
<b>Ved ikke</b>	1	1
<b>Total</b>	99	-

## Egne evner



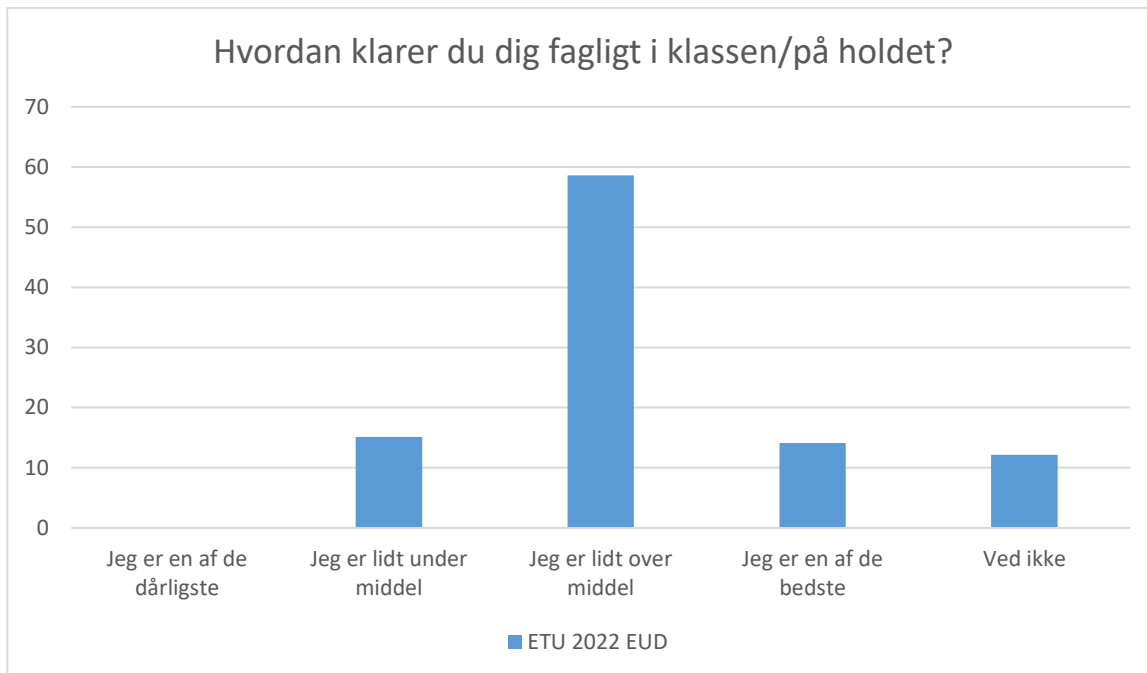
ETU 2022 EUD; Gennemsnit: 4,2, spredning: 0,7

Svarmulighed	ETU 2022 EUD: Antal	ETU 2022 EUD: Andel (%)
<b>Ikke besvaret</b>	0	-
<b>Helt uenig</b>	0	0
<b>Delvist uenig</b>	2	2
<b>Hverken enig eller uenig</b>	13	13
<b>Delvist enig</b>	49	49
<b>Helt enig</b>	35	35
<b>Ved ikke</b>	0	0
<b>Total</b>	99	-



ETU 2022 EUD; Gennemsnit: 4,1, spredning: 0,7

Svarmulighed	ETU 2022 EUD: Antal	ETU 2022 EUD: Andel (%)
<b>Ikke besvaret</b>	0	-
<b>Helt uenig</b>	0	0
<b>Delvist uenig</b>	1	1
<b>Hverken enig eller uenig</b>	15	15
<b>Delvist enig</b>	57	58
<b>Helt enig</b>	26	26
<b>Ved ikke</b>	0	0
<b>Total</b>	99	-



ETU 2022 EUD; Gennemsnit: 3, spredning: 0,6

Svarmulighed	ETU 2022 EUD: Antal	ETU 2022 EUD: Andel (%)
Ikke besvaret	0	-
Jeg er en af de dårligste	0	0
Jeg er lidt under middel	15	15
Jeg er lidt over middel	58	59
Jeg er en af de bedste	14	14
Ved ikke	12	12
<b>Total</b>	<b>99</b>	<b>-</b>

## Praktik

Spørgsmålet »Hvor enig eller uenig er du i, at du fik den støtte, du havde brug for til at finde en praktikplads?« har ikke nok besvarelser.



Spørgsmålet »Hvor enig eller uenig er du i, at din arbejdsgiver/læreplads har forberedt dig på skoleperioden?« har ikke nok besvarelser.

Spørgsmålet »Hvor enig eller uenig er du i, at du var godt forberedt til at komme i praktik?« har ikke nok besvarelser.

Spørgsmålet »Hvor enig eller uenig er du i, at du lærer noget i praktikken?« har ikke nok besvarelser.

Spørgsmålet »Hvor enig eller uenig er du i, at du er glad for at være i praktik?« har ikke nok besvarelser.

Spørgsmålet »Hvor enig eller uenig er du i, at du kan bruge det, du lærer i skolen, i praktikken?« har ikke nok besvarelser.

Spørgsmålet »Hvor enig eller uenig er du i, at du fik den støtte, du havde brug for til at finde en praktikplads?« har ikke nok besvarelser.

Spørgsmålet »Hvor enig eller uenig er du i, at din skolepraktikinstruktør har forberedt dig på skoleperioden?« har ikke nok besvarelser.

Spørgsmålet »Hvor enig eller uenig er du i, at du var godt forberedt til at komme i praktik på praktikcentret?« har ikke nok besvarelser.

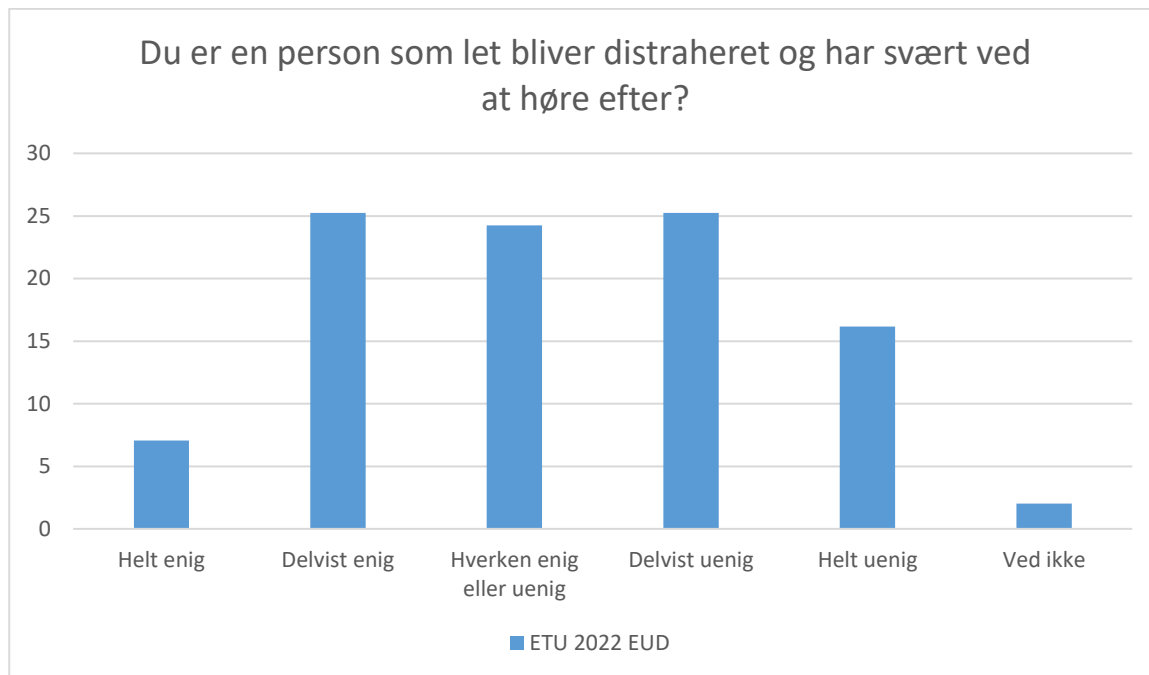


Spørgsmålet »Hvor enig eller uenig er du i, at du lærer noget i praktikken?« har ikke nok besvarelser.

Spørgsmålet »Hvor enig eller uenig er du i, at du er glad for at være i praktik?« har ikke nok besvarelser.

Spørgsmålet »Hvor enig eller uenig er du i, at du kan bruge det, du lærer i skolen, i praktikken?« har ikke nok besvarelser.

## Øvrig

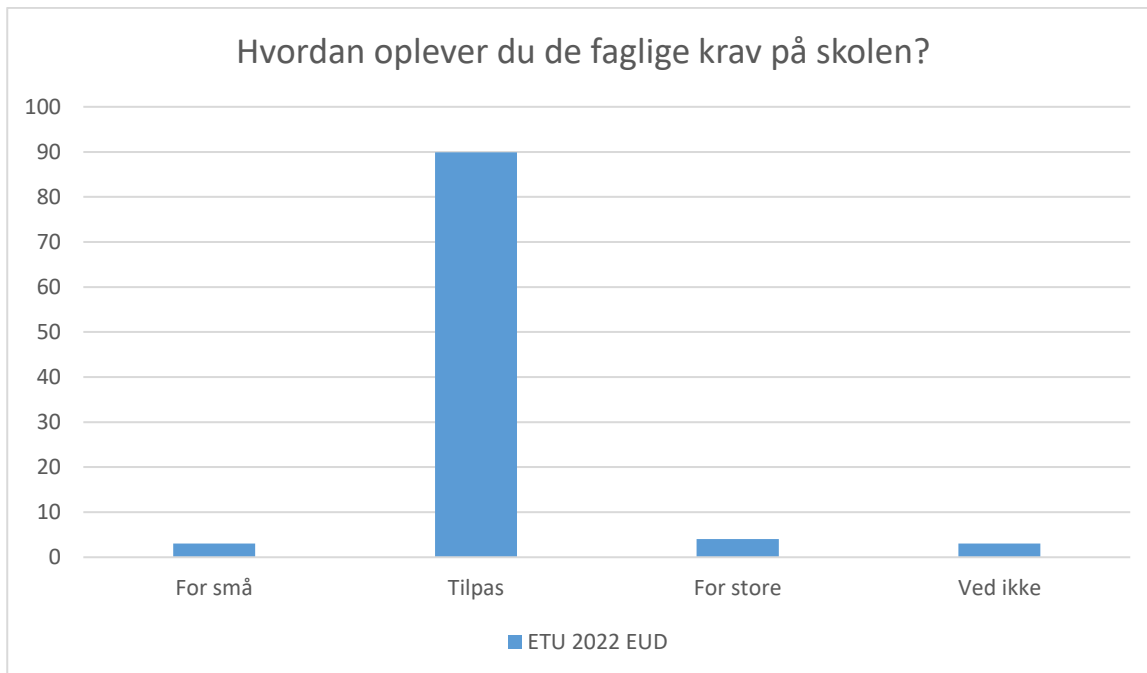


ETU 2022 EUD; Gennemsnit: 3,2, spredning: 1,2

Svarmulighed	ETU 2022 EUD: Antal	ETU 2022 EUD: Andel (%)
<b>Ikke besvaret</b>	0	-
<b>Helt enig</b>	7	7
<b>Delvist enig</b>	25	25
<b>Hverken enig eller uenig</b>	24	24
<b>Delvist uenig</b>	25	25
<b>Helt uenig</b>	16	16
<b>Ved ikke</b>	2	2
<b>Total</b>	99	-

Spørgsmålet »Hvordan oplever du de faglige krav i praktikken?« har ikke nok besvarelser.

Spørgsmålet »Hvordan oplever du de faglige krav i praktikken?« har ikke nok besvarelser.



ETU 2022 EUD; Gennemsnit og spredning kan ikke beregnes.

Svarmulighed	ETU 2022 EUD: Antal	ETU 2022 EUD: Andel (%)
Ikke besvaret	0	-
For små	3	3
Tilpas	89	90
For store	4	4
Ved ikke	3	3
Total	99	-

